

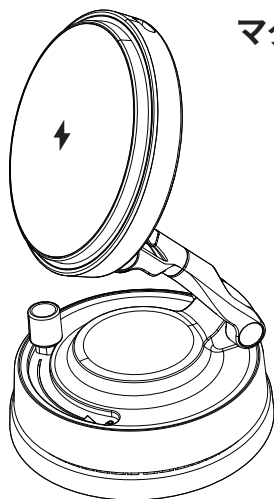
25W マグネット式急速充電器

出力対応

取扱説明書

マグネット式急速充電器 (25W出力対応)
VTC-MGCH01

本体サイズ(約)	折りたたみ時: 69×46 (mm)
重量(約)	140g
材質	PC、ABS、亜鉛合金
電源	Type-C
入力	5V-3A/9V-3A/12V-3A/15V-3A
出力	5W/7.5W/10W/MPP15W/MPP25W
コイルサイズ	R43mm
有効充電距離	≤4mm
磁力	1.6kg
充電周波数	5W/7.5W/10W=110K~205KHz MPP15W&MPP25W=360KHz



この度は、本製品をお買い上げいただき誠にありがとうございます。
本製品を正しくお使いいただくために本取扱説明書をよくお読みください。

【セット内容】

製品本体 / 保証書 /
電源ケーブル(USB Type-C to Type-C)

記載されている会社名・製品名・規格名などは各社の商標または登録商標です。

安全上のご注意

■ 人への危害・安全上の損害を防止するため必ずお守りいただく内容を記載しています。



危険

取り扱いを誤った場合、死亡または重傷を負う可能性が大きい内容



してはいけない内容



警告

取り扱いを誤った場合、死亡または重傷を負う可能性がある内容



してはいけない内容



注意

取り扱いを誤った場合、損害を負う、または物的損害が発生する可能性がある内容



実行しなければならない内容

危険



水に濡らさない

感電、破裂、発火のおそれがあります。



直射日光・高温多湿の環境下では使用・放置をしない

性能低下、破裂、発火のおそれがあります。

警告



異常が発生した場合は使用を中止してください

製品内部に水や異物が入った場合、煙が出た場合、異常な音やにおいがした場合、音が出ない場合、本体やケーブルに破損がある場合は使用を中止してください。



分解・改造をしない

感電、故障や火災の原因になります。



強い衝撃をあたえない / 濡れた手で触らない

感電、故障や火災の原因になります。



口に入れたり、くわえたりしない

窒息のおそれがあります。

注意



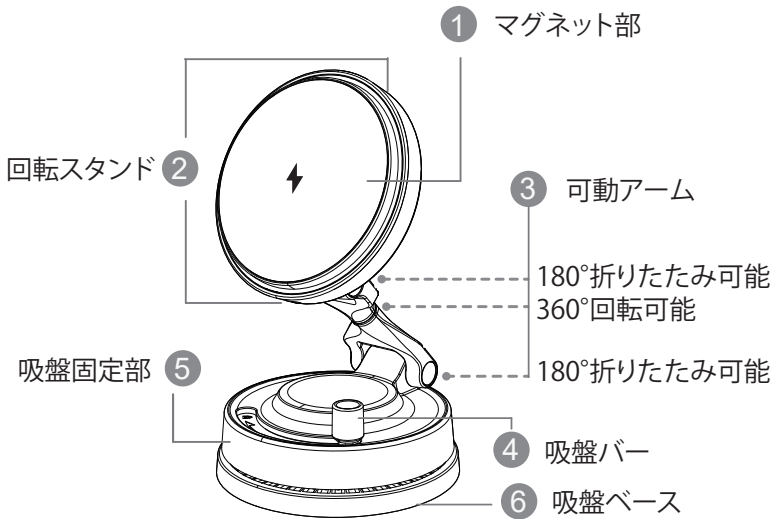
乳幼児の手の届かない場所に保管してください

誤ってお子様飲み込み、窒息のおそれがあります。

・本製品の仕様および外観は改良のため予告なく変更する場合があります。あらかじめご了承ください。

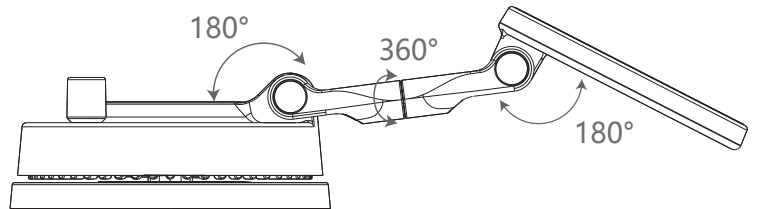
各部の名称と使用方法

1. 本製品の最大充電出力は 25W です。充電速度は使用環境やスマートフォンの機種によって異なる場合があります。
2. ワイヤレス充電の最適距離は 4mm 以内です。金属を通して充電することはできません。金属製ケースや厚さ 4mm 以上のケースを使用すると正常に充電できない場合があります。
3. スマートフォンがワイヤレス充電に対応していない場合、または金属などの異物を検知した場合は、青色インジケータが点滅します。
4. 使用時はアームを引き出して展開します。収納する場合はアームを押して戻してください。
5. スマートフォンを取り外すとインジケータが点灯し、待機状態になります。
車のエンジン停止などで電源供給が止まった場合、インジケータは消灯しますが、磁力によりスマートフォンは本体に吸着した状態になります。



モード	表示
電源オン	青色ライト点灯
待機状態	青色ライト点灯
充電中	青色ライト消灯
充電完了	青色ライト点灯
異物検知	青色ライトが約5秒間点滅後消灯(充電停止) ※異物を取り除くと復帰

1. 吸盤ベースの保護フィルムをはがします。
2. 平らで安定した場所に本製品を設置します。
3. 片手でベースを押さえながら、もう一方の手で吸盤レバーを操作して真空状態にし、しっかり固定します。
4. ベースが固定されたら、自由に回転させて好みの角度に調整できます。
5. 位置を変更する場合は、吸盤レバーを右側に回して取り外してください。



3つの回転軸により、様々な角度で使用できます。

【ご注意】

- ※吸盤を貼り付ける前に、貼り付ける場所をきれいに拭いてください。
- ※車内温度が 60℃以上になる環境では使用しないでください。
- ※本製品はレース走行や激しいオフロード走行などの環境では使用しないでください。