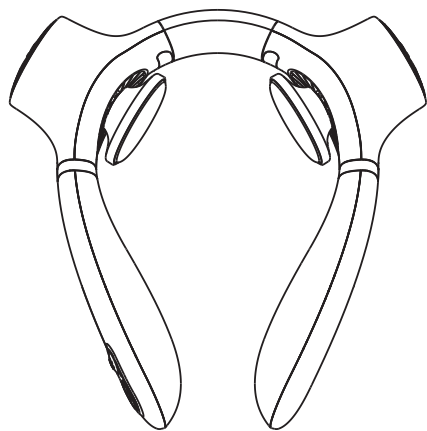


ペルチェ冷却機能付き コンパクトネックファン

取扱説明書

NKM-PNF01



本体サイズ(約)	187×180×52(mm)
重量(約)	320g
材質	ABS、シリコン、アルミ合金
電源	Type-C (5V 2A)
出力	9W
バッテリー容量	4,000mAh
充電時間(約)	3.5時間
連続使用時間(約)	2～11時間
風量切替	3段階
冷却切替	1段階

【セット内容】
本体、Type-c 充電ケーブル、保証書

この度は、本製品をお買い上げいただき誠にありがとうございます。本製品を正しくお使いいただくために本取扱説明書をよくお読みください。

記載されている会社名・製品名・規格名などは各社の商標または登録商標です。

使用上の注意

⚠ 警告 誤った使い方をすると、人が死亡または重傷を負う可能性が想定されます。

- 本製品にはリチウム電池を内蔵しています。
分解・改造・水没・火中投入は絶対に行わないでください。発火・爆発・故障の原因となります。
- 以下に該当する方は、使用前に必ず医師に相談してください。事故や体調不良の原因となるおそれがあります。
 1. 医師の治療を受けている方、または体に異常を感じている方
 2. 発熱（38℃以上）がある方
 3. 感染症にかかっている方
 4. 皮膚感覚障害や皮膚に異常のある方
 5. 血圧に異常のある方
 6. 自分の意思を適切に伝えられない方
 7. 糖尿病などによる高度な末梢循環障害で知覚障害のある方
 8. 金属アレルギーのある方

⚠ 注意 誤った取り扱いをすると、軽傷や物的損害につながる可能性があります。

- 傷口には使用しないでください。
- 本製品は個人使用を推奨します。複数人で使用する場合は、使用前に金属部分を必ず清掃してください。
- 使用時は、金属部分を肌にしっかり密着させ、均等に接触させてください。
- 本製品には冷却機能があります。同一箇所に15分以上連続して使用すると、低温やけどの原因となるおそれがあります。
- 使用中または使用後に異常や不快感を感じた場合は、直ちに使用を中止し、医師に相談してください。

⚠ 使用禁止事項 次に該当する方、または部位には使用しないでください。事故や体調不良の原因となるおそれがあります。

- 悪性腫瘍のある方
- 出血傾向のある方
- 妊娠中の方、出産直後の方
- 急性化膿性炎症のある方
- 体内に金属を埋め込んでいる方（医療用インプラント等）
- 心臓付近
- 首より上（頭部・顔面など）、皮膚疾患のある部位

注意事項

- 本製品に異常があり、体調に不具合を感じた場合は、直ちに使用を中止してください。
- 身体や皮膚に異常を感じた場合は、医師に相談し、医師の指示に従ってください。
- 異常が発生し操作できなくなった場合は、直ちに電源を切り、本体を取り外してください。高温やショートにより事故の原因となるおそれがあります。
- 濡れた手でUSB充電ケーブルの抜き差しをしないでください。感電や事故の原因となります。
- 10歳未満の子どもや、自分の意思を適切に伝えられない方には使用しないでください。事故や体調不良の原因となります。
- 浴室など湿気の多い場所で使用しないでください。また、入浴中は絶対に使用しないでください。感電や故障の原因となります。
- アルミニウム部分を同一箇所に長時間貼り付けしないでください。皮膚炎の原因となるおそれがあります。
- USB充電ケーブルを本体から抜く際は、ケーブルを引っ張らず、必ずプラグ部分を持って抜いてください。感電や故障の原因となります。
- 本製品には表面冷却機能があります。寒さに敏感な方は十分ご注意ください。
- 本製品を分解・修理・改造しないでください。故障や感電の原因となります。



本取扱説明書に示された注意事項、内容は必ずお守りください。
示された注意事項、内容を満たさない状態で発生した損害は製造元、及び販売元はその責任を負いません。



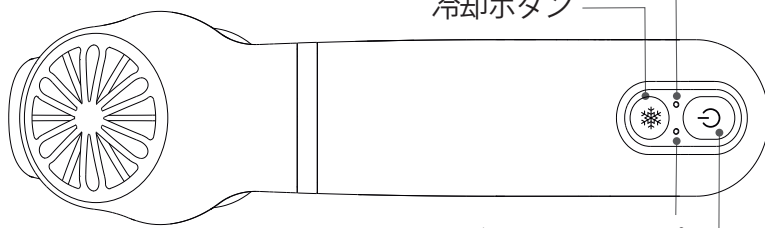
Li-ion

本製品にはリチウムイオン電池が内蔵されています。
廃棄の際は、お住まいの自治体の分別排出ルールに従ってください。

各部の名称 / 操作方法

冷却インジケータランプ

冷却ボタン



動作/充電インジケータランプ

ファンボタン

【インジケータ表示】

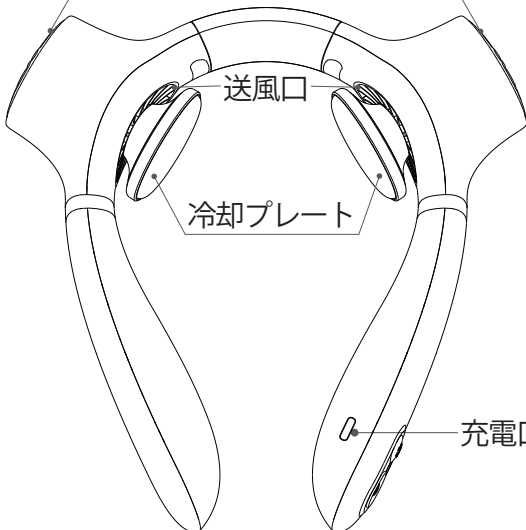
冷却モード作動中	青色ランプ点灯
ファンモード作動中	白色ランプ点灯
充電中	白色ランプが点滅
充電完了	白色ランプが点灯
バッテリー残量不足	白色ランプが速く点滅後、自動停止

吸気口

吸気口

送風口

冷却プレート



充電口

【電源/風量切替】

長押し		電源オン。白色ランプが点灯し、風量は「弱（1段階）」で開始します。
短押し（1回目）		風量「中（2段階）」に切替。
短押し（2回目）		風量「強（3段階）」に切替。
短押し（3回目）		風量「弱」に戻ります。 以降、押すたびに弱→中→強→弱…。
長押し（動作中）		電源オフ。

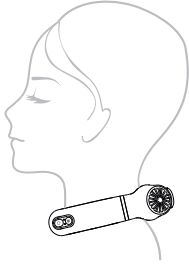
【冷却機能（ファン動作中のみ）】

冷却ボタン短押し		冷却機能オン。青色ランプ点灯。
もう一度短押し		冷却機能オフ。

【ご使用上の注意】

- 低温やけどにご注意ください。
同一箇所への長時間使用は避けてください。
- 使用環境に応じて風量を調整してください。
室内では弱モード、屋外では中～強モードの使用を推奨します。
- 本製品は充電中でもファンを使用できます。

使用方法



- ご使用前に、髪の毛は必ずまとめてください。
- 冷却プレートを肌に密着させてご使用ください。

【ご使用上のお願い】

- 0°C以上の環境でご使用ください。
- ご使用前に、本体ボタンが正常に動作することをご確認ください。
- 初めて使用する場合、または長期間使用していなかった場合は、バッテリー残量が低下していることがあります。ご使用前に充電を行ってください。
- 廃棄する際は、お住まいの自治体の指示に従い、適切に処分してください。
- 本製品は16歳以上の方の使用を推奨します。
- 次のような場所での使用・保管は避けてください。
 - ・直射日光の当たる場所
 - ・高温多湿の場所
 - ・水のかかる場所
 - ・ほこりの多い場所
 - ・火気の近く
 - ・強い振動のある場所
 - ・強い電磁波を発する場所

【故障かな？と思ったら】

症状	確認内容	対処方法
動作しない	バッテリー残量が不足していませんか？	充電して下さい。
動作はするが冷却を感じない	肌に密着していますか？	冷却プレートをしっかり肌に当ててください。